

GRUPA „BIEDRONKI”
Poniedziałek 11.05.2020r.




Propozycje zabaw i zajęć do realizacji w domu.

Drogi Rodzicu! Kochane dzieci!


Witam Was w kolejnym tygodniu z zabawami.

Tematem przewodnim w tym tygodniu będzie „łąka w maju”. Podczas zabaw dzieci będą miały możliwość poznania wyglądu i nazw kwiatów rosnących na łące oraz zwierząt mieszkających na łące. Jeśli pogoda Wam pozwoli i okoliczności będą sprzyjały, spróbujcie uwrażliwić dziecięce zmysły podczas bezpośredniego kontaktu z przyrodą.


- Wspólnie pooglądajcie ilustracje w książkach, albumach przyrodniczych (możecie korzystać ze stron internetowych poświęconych przyrodzie) przedstawiające łąkę i jej mieszkańców. Również (w miarę możliwości i dostępności) wybierzcie się na łąkę w swojej najbliższej okolicy. Pamiętajcie jednak o zachowaniu ostrożności i bezpieczeństwa.
- Na podstawie ilustracji umieszczonych poniżej, dziecko rozpoznaje rośliny, nazywa je a następnie dzieli ich nazwy na sylaby (klaszcząc w dłonie).



mak



stokrotka
sto-kro-tka



mniszek
mni - szek



pokrzywa
po – krzy - wa




bławatek
bła – wa - tek

- Na podstawie ilustracji umieszczonych poniżej, dziecko rozpoznaje zwierzęta, nazywa je a następnie dzieli ich nazwy na sylaby (klaszcąc w dłonie).



biedronka
bie – dron - ka



pszczoła
pszczo - ła



motyl
mo - tyl



ślimak
śli - mak




konik polny
ko - nik pol - ny



żaba
ża - ba

- Podczas zabaw dowolnych w domu lub na dworze poproś dziecko, aby pokazało czy potrafi poruszać się jak: żaba, konik polny, pszczoła biedronka, motyl.
- Łąka w maju – praca plastyczna; malowanie na mokrym kleju.
Potrzebna będzie :
 - biała kartka z bloku technicznego, tekturki;
 - płynny klej, pędzelek;
 - farby plakatowe (jeśli są gęste, dobrze je rozcieńczyć z wodą).Prace możecie robić wspólnie lub dziecko może wykonać samodzielnie.
Pokrywacie kartkę płynnym klejem. Następnie malujecie farbami na mokrym podkładzie, palcami lub pędzlem tworząc łąkę (trawa, kwiaty, zwierzęta)Nie zapomnijcie o chmurach i słońcu majowym.
Po zakończeniu odkładacie kartkę do wyschnięcia. Będzie mi bardzo miło jeśli dostanę od Was piękne zdjęcie łąki.
- Zadanie matematyczne do wykonania w dowolnym czasie. Policz ile jest pszczołek, ile jest komarów, ile jest motyli. Niewłaściwe liczby skreśl , przy właściwej narysuj kwiatka.



5

2

4



1

2

5



5

3

6

Cioccia Kinga

Życzę Wam miłego dnia i świetnej zabawy
Pozdrawiam
Edyta Bernaś