

Temat tygodnia: Łąka w maju.

W tym tygodniu będziemy podziwiać piękno majowej łąki 😊 .

1. Jeśli to możliwe wybierz się z mamusią/tatusiem na pobliską łąkę. Zapamiętaj nazwy roślin, które udało Ci się zobaczyć. Może spotkasz małych mieszkańców łąki? Motylka, biedronkę, mrówkę?

Nie martw się, jeśli nie możesz wyjść. Oglądnij piękne zdjęcie łąki na tablicy demonstracyjnej Wydawnictwa MAC (strona 79):

<https://flipbooki.mac.pl/przedszkole/os-bbplus-tablice/mobile/index.html?fbclid=IwAR2eNjXH8i5iyZtMrYEuAH5LtYOMDvdR4lMGQeFez-37JnMhpnwWnuSPaMA#p=81>

2. Pobaw się do słów piosenki: „Bzycząca zabawa”

<https://www.youtube.com/watch?v=zUgzWqgYPeE>

3. Wykonaj motylka z apaszki lub szalika mamusi, według własnego pomysłu 😊 .

Pozdrawiam

Magdalena Mlekicka







Dla chętnych poniżej zamieszczam kilka kart pracy 😊 . Miłej zabawy 😊 .



WIOSENNA ŁĄKA

Policz obrazki zwierząt i kwiatów. Pod obrazkami na dole strony narysuj odpowiednią ilość kropek.



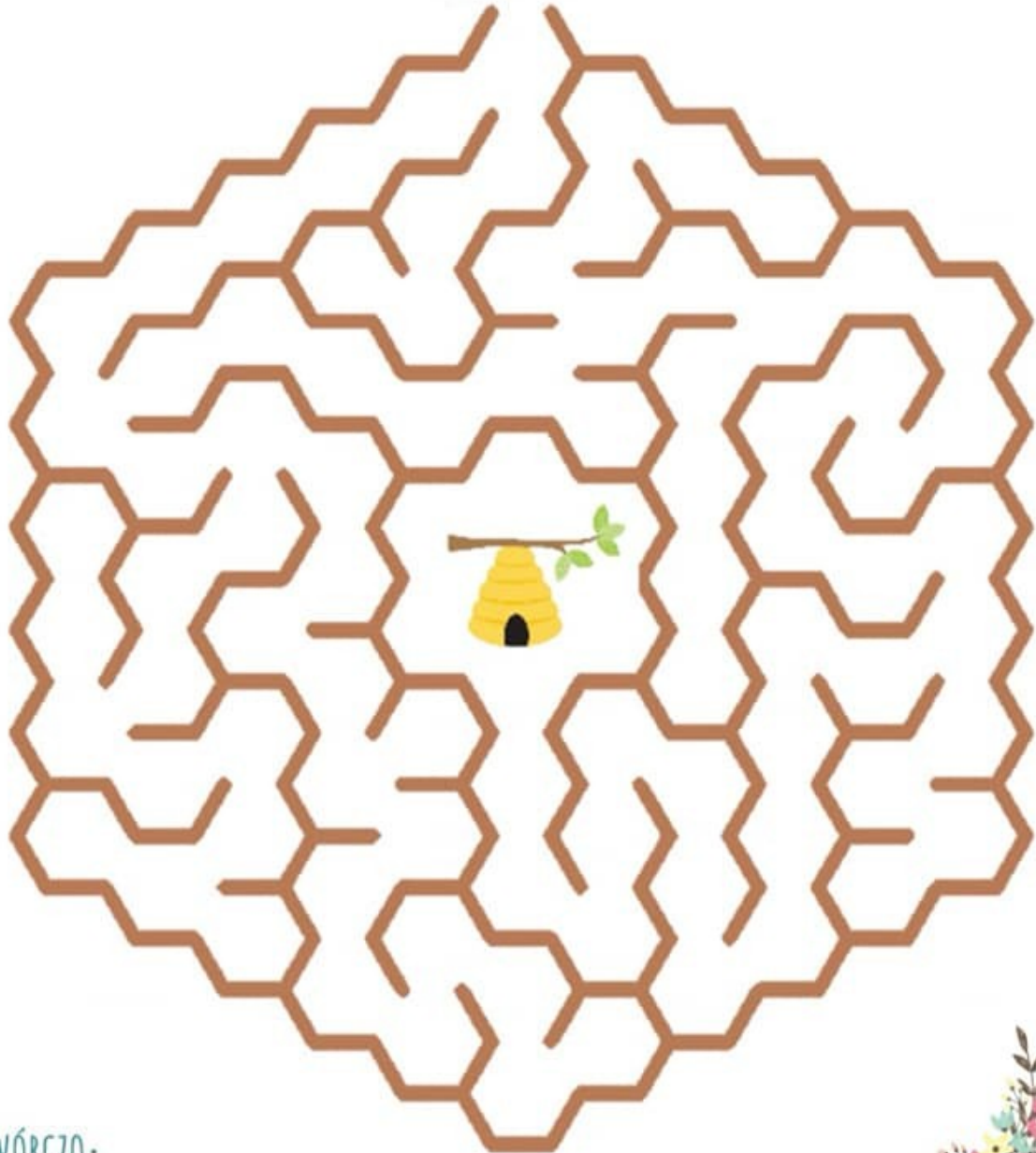
			





KTÓREDO DO ULA?

Zaprowadź pszczołę do ula.





MIESZKAŃCY ŁĄKI

Pokoloruj tylko te zwierzęta, które można spotkać na łące.
Gdzie można spotkać pozostałe zwierzęta?

