

GRUPA „BIEDRONKI”

Piątek 15.05.2020r.

Propozycje zabaw i zajęć do realizacji w domu.



Kontynuujemy zabawy związane z majową łąką.

- 🕒 Dzisiaj przyjrzymy się bliżej ślimakowi. Poznamy jego wygląd i ciekawostki na jego temat.
- 🕒 Przyjrzyj się ilustracji ślimaka. (Może nadarzy się sytuacja, że będziesz mieć możliwość zobaczyć taki okaz w naturalnym środowisku, to byłoby wspaniale). Opowiedz rodzicowi/opiekunowi jak wygląda ślimak.



Rodzicu przeczytaj dziecku ciekawostki o ślimaku winniczku.

Ślimak winniczek to największy ślimak występujący w Polsce. Zamieszkuje tereny o dużej wilgotności, czyli tam gdzie jest np. mokra trawa (lasy, parki, ogrody, łąki). Żywi się świeżymi liśćmi. Zimuje w ściółce, ukryty pod roślinnością. Ze ślimaków winniczków robi się różne potrawy. Popularne są zwłaszcza w kuchni francuskiej.

- 🕒 Przeczytaj dziecku wierszowaną bajkę o sympatycznym ślimaku

„Ślimaczek wędrowniczek” Monika Olszewska

***Ślimaczek mały obudził się rankiem
Ziewnął, rożki wyciągnął, wyszedł na polankę
Dzień był prześliczny, jak na wiosnę przystało
Mgła już opadła i słoneczko wstało
I taka myśl mu przysła zniecka
To idealny dzień na przechadzkę!***

***Wstąpił na dróżkę od rosy wilgotną
Po czym rozpoczął wędrówkę samotną
Gdy szedł tak śpiewem ptaków urzeczony
Wpadł w niego żuczek roztargniony
„Przepraszam najmocniej, biegnę na spotkanie
A teczkę zostawiłem w tym bałaganie”
I nim ślimak pomoc zaoferować zdążył***



*Żuczek się odwrócił i swą drogą podążył
Kawałek dalej biedronka w fartuszkach w groszki
Wieszala na gałązce czerwone śpioszki
Kiedy skończyła, w kociołku zamieszała
I obiad swemu maleństwu podała*

*Nagle winniczkowi w brzuszku zaburczało
Więc w stronę polanki wyruszył śmiało
Gdzie w gospodzie „U przyjaciół królików”
Zjadł pyszną sałatkę ze świeżych mleczków
Po pustym posiłku spać mu się zachciało
I zdrzemnął się chwilę pod brzoźką małą*

*Mały ślimaczek piękny miał sen
Lecz gdy się obudził, kończył się dzień
„Czas wracać do domu” – ziewając powiedział
Lecz która iść drogą? Tego nie wiedział
Zapytał żabkę, myszkę, rodzinę biedronek
Gdzie może znajdować się jego domek
Minkę miał smutną, bo szczerze się martwił
Że żadne z nich pomóc mu nie potrafi*

*Siadł na kamyczku, na księżyc spojrzał
I ucieszył się wielce, bo lecącą sowę dojrzał
A na całej łące mówiono wszak
Że sowa z lasu to bardzo mądry ptak
„Sowo kochana, pokaz mi drogę
Bo swego domku znaleźć nie mogę”
Sowa zaśmiała się- „a to ci heca!
Przecież swój domek nosisz na plecach!”*

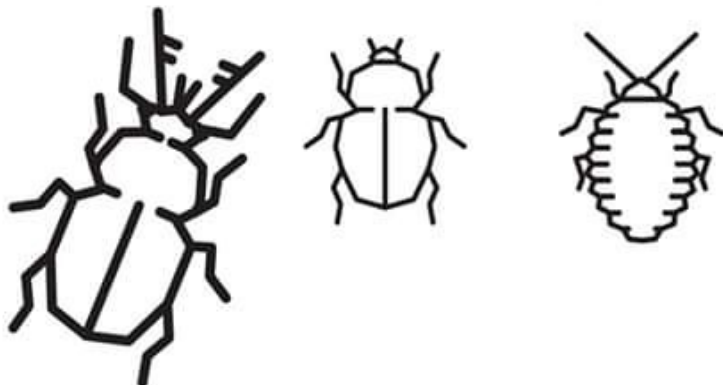
Zapytaj dziecko, czy zapamiętało przygodę ślimaka?

- Gdzie wybierał się ślimak?
- Jakie zwierzęta spotkał podczas swojej przechadzki?
- Gdzie jadł swój posiłek?
- Gdzie się zdrzemnął ślimak?
- Kogo pytał o drogę do domu?
- Kto pomógł ślimakowi odnaleźć domek?

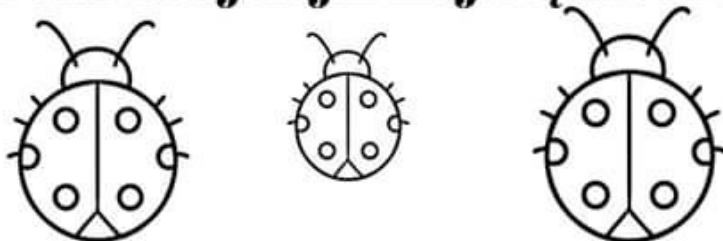
- 🌀 Przygotuj plastelinę. Wykonaj z plasteliny ślimaka winniczka z bajki (praca przestrzenna)
Możesz użyć dowolnych, ulubionych przez siebie kolorów. Jeśli chcesz możesz również wykonać zwierzęta, które spotkał ślimak.

🌀 Podczas spaceru spróbuj wraz z rodzicami poszukać ślimaka.

1. Pokoloruj największego owada



2. Pokoloruj najmniejszą biedronkę



3. Pokoloruj pszczolę




4. Pokoloruj kwiatka, który najbardziej Ci się podoba



Marta Szczepocka

🌀 Kolorowanka do wykonania w dowolnym czasie.



Życzę miłego dnia
Edyta Bernaś