

15.05.2020r (piątek)

ZADANIA DLA GRUPY MĄDRE SOWY

Temat dnia: Dania też leży w Europie.

Cel:

- Zapoznanie z Hansem Christianem Andersenem - duńskim pisarzem.
- Zapoznanie z nazwami państw sąsiadujących z Polską.
- Wskazywanie ich na mapie.
- Określenie położenia polski w Europie.
- Rozwijanie mowy.
- Rozwijanie sprawności fizycznej.

Ćwiczenia poranne.

- Ćwiczenia dużych grup mięśniowych „Huśtawka”. Dziecko stoi swobodnie, ręce opuszczone, dłonie zwinięte w pięść. Dziecko wymachuje ramionami w przód i w tył z lekkim zginaniem kolan -jak na huśtawce.
- Zabawa orientacyjno -porządkowa „ Marsz i bieg”. Dziecko chodzi po pokoju w rytm tamburyna (wolne uderzenia -marsz, szybkie uderzenia - bieg. Kiedy muzyka cichnie - dziecko staje w miejscu w postawie wyprostowanej.
- Ćwiczenia dużych grup mięśniowych „Słonko schowało się”. Na hasło - „**slonko schowało się**” - dziecko skulone w przysiadzie. Hasło: „Słonko wschodzi coraz wyżej, wyżej” - dziecko prostuje się powoli, aż do stania z rękami wyciągniętymi do góry, którymi zatacza duże koła.
- Rodzic pokazuje dziecku na mapie Europy - Danię. Podaje nazwę jej stolicy - Kopenhaga. Przypomnij dziecku, że Dania należy do UE.

- Obejrzyj flagę Danii.



- **FLAGA DANII**

- MAPA EUROPY



- W Polsce głową państwa jest Prezydent Rzeczypospolitej Polskiej. Prezydent wybierany jest co 5 lat. Obecnie funkcję Prezydenta Rzeczypospolitej Polskiej pełni




Andrzej Duda,

natomiast w Danii głową państwa jest Królowa Małgorzata II.



Królowa Małgorzata II

- **Zapytaj dziecko, czy wie kim był Hans Chrystian Andersen?**



Hans Chrystian Andersen był duńskim baśniopisarzem. Jest znanym na cały świecie autorem baśni, wierszy, powieści, napisał również wiele sztuk teatralnych. Spośród znanych dzieciom baśni wymienić

możemy: „Calineczka”, „Świniopas”, „Dziewczynka z zapalkami”, „Królowa śniegu”, oraz „Księżniczka na ziarnku grochu”.

- **Drogi rodzicu, przeczytaj dziecku opowiadanie na podstawie baśni Hansa Chrystiana Andersena pt. „Księżniczka na ziarnku grochu”.**

Był sobie pewnego razu książę, który chciał się ożenić z księżniczką, ale to musiała być prawdziwa księżniczka. Jeździł więc po całym świecie, aby znaleźć prawdziwą księżniczkę lecz gdy tylko ją znalazł, okazało się, że ma jakieś „ale”. Księżniczek było dużo, jednak książę nigdy nie mógł zdobyć pewności, że były to prawdziwe księżniczki. Zawsze było tam coś niezupełnie w porządku. Wrócił więc do domu i bardzo się martwił, bo tak ogromnie chciał mieć za żonę prawdziwą księżniczkę. Pewnego wieczoru była okropna pogoda, błyskało się ogromnie, a deszcz lał jak z cebra, było strasznie. Nagle ktoś zapukał do bramy miasta i stary król wyszedł otworzyć. Przed bramą stała dziewczynka. Ale mój Boże, jakże wyglądała, co uczyniły z niej deszcz i słońce! Woda spływała z włosów i sukienki, wlewała się strumykiem do trzewiczków i wylewała się piętami, ale dziewczynka powiedziała, że jest prawdziwą księżniczką. „Zaraz się o tym przekonamy” – pomyślała stara królowa, ale nie powiedziała ani słowa, poszła do sypialni, zdjęła całą pościel, na spód łóżka położyła ziarnko grochu i na nim ułożyła jeden na drugim dwadzieścia puchowych materaców, a potem jeszcze dwadzieścia puchowych pierzyn, i na tym posłaniu miała spać księżniczka. Rano królowa zapytała ją jak spędziła noc. - Oj, bardzo źle – powiedziała księżniczka – całą noc oka nie mogłam zmrużyć! Nie wiadomo, co tam było w łóżku. Musiałam leżeć na czymś twardym, bo mam całe ciało brązowe i niebieskie od sińców. To straszne! Wtedy mieli już pewność, że była to prawdziwa księżniczka, skoro przez dwadzieścia materaców, dwadzieścia puchowych pierzyn poczuła ziarnko grochu. Taką delikatną skórę mogła mieć tylko prawdziwa księżniczka. Książę wziął ją za żonę, bo teraz był pewny, że to prawdziwa księżniczka, a ziarnko grochu oddano do muzeum, gdzie jeszcze teraz można je oglądać, o ile ktoś go nie zabrał. Widzicie, to była prawdziwa historia.



- Porozmawiajcie na temat utworu:
 - Z kim chciał się ożenić książę?
 - Jak wyglądała księżniczka, która pewnego dnia zapukała do bramy miasta?
 - Jak królowa chciała się przekonać, że to prawdziwa księżniczka ?
 - Czy dziewczynka okazała się prawdziwą księżniczką?
 - Zabawa ruchowa „ **Podróż po Polsce i po Danii**” . Kiedy rodzic pokazuje flagę Polski -dziecko naśladuje jazdę rowerem -powoli po terenach górzystych, szybciej po terenach nizinnych. W momencie kiedy rodzic zmienia flagę na duńską - dziecko przesiada się do samolotu i naśladuje lot samolotem.
- Czy wiesz, że Dania znana jest na świecie min. z klocków LEGO, słonej lukrecji, no i oczywiście ryb wśród których najpopularniejsze są śledzie robione na wiele różnych sposobów (wędzone, smażone, w occie i ziołach...).
- Kraj ten jest 7,3 razy mniejszy od Polski.
- Zachęcam do obejrzenia ilustracji kilku ważnych miejsc w stolicy - Kopenhadze.



Ulica Nyhavn w Kopenhadze / Źródło: Pixabay.com



Mała Syrenka z Kopenhagi / Źródło: Pixabay.com



Pałac Amalienborg w Kopenhadze / Źródło: Pixabay.com



Kościół Fryderyka (Kościół Marmurowy) w Kopenhadze / Źródło: Pixabay.com

- Mamo/ Tato przeczytaj dziecku zagadkę:

Mieszka obok , niedaleko
Czasem chce pożyczyć mleko
Czasem w progu gdzieś zagada
Jak to dobrze mieć.....(sąsiada)

- Porozmawiaj o tym, kogo nazywamy sąsiadem?
 - Jakie cechy powinien mieć dobry sąsiad?
 - Czy Polska ma sąsiadów?
 - Gdzie mieszkają sąsiedzi Polski? (poza granicami naszego kraju)
- Wyjaśnij, co oznacza określenie granica państwa. (oddziela terytorium państwa od terytorium innych krajów).
- Na mapie poniżej dziecko wskazuje gdzie leży Polska. Samodzielnie lub z pomocą rodzica odczytuje nazwy państw sąsiadujących z Polską. (Rosja, Litwa, Białoruś, Ukraina, Słowacja, Republika Czeska, Niemcy).
- Przelicza z iloma państwami Polska sąsiaduje (graniczy).




- Zabawa dydaktyczna „**Podróż do wybranych krajów naszych sąsiadów**”. (dla tych dzieci, które jeszcze nie są znudzone). Jeśli macie już dosyć odpuście to zadanie i pomyślcie, który z krajów Europy odwiedzilibyście najchętniej i dlaczego? Porozmawiajcie o tym z rodzicami.

Niemcy



- Zapraszam do kraju, który słynie z gościnności. pięknie wszystkim witamy, my lubimy tutaj gości.
- Dziecko odszukuje Niemcy na mapie Europy. Rodzic zwraca uwagę, że jest to państwo sąsiadujące z Polską.
- Dziecko uczy się niemieckiego powitania: **Guten Tag** - dzień dobry.
- Stolicą Niemiec jest Berlin.



- Niemcy słyną z produkcji samochodów takich marek jak:
- Zagadka: odgadnij jakie to marki samochodów - możesz poprosić o pomoc rodzica:



- Niemcami byli bardzo słynni kompozytorzy np. Ludwig van Beethoven , Jan Sebastian Bach.
- Mamo/ Tato, otwórz link „Dla Elizy” Ludwiga van Beethovena. Dziecko może improwizować muzykę ruchem.

<https://www.youtube.com/watch?v=Ars6xnNKpYk>



Wizyta na Słowacji.

- Rodzic wita się z dzieckiem po słowacku: Dobre rano. Dziecko odpowiada.
- Zadaniem dziecka jest odszukanie na mapie Europy Słowacji.
- Dziecko opisuje wygląd flagi Słowacji. Poszukuje podobieństwa do flagi Polski.



- Słowackie Tatry. Wyjaśnij, że część tych gór leży po polskiej stronie, a część – po słowackiej.
- Na Słowacji żył kiedyś słynny zbójnik - Juraj Janosik. Jest on jednym z największych legendarnych bohaterów narodu słowackiego.



Był człowiekiem wyjątkowo uczciwym i honorowym. Nigdy nie zdradził swoich towarzyszy. Jako zbójnik kradł, ale nikogo nie zabijał. Nigdy się nie wzbogacił ponieważ nie kradł dla siebie tylko dla innych. Łup rozdawał biednym wieśniakom.


Włącz dziecku bajkę „Janosik i chatka z piernika”.

<https://www.youtube.com/watch?v=8p1zLNJ5WBU>



Wizyta w Czechach.

- Przywitaj się z dzieckiem po czesku: Ahoj!
- Dziecko opisuje wygląd flagi Czech. Poszukuje podobieństwa do flagi Polski (np. czy jest na niej kolor czerwony lub biały).
- Stolicą Czech jest Praga.



- Ulubiony przysmak Czechów to knedliki. Potrawa przygotowywana z ciasta wyrabianego zwykle z gotowanych ziemniaków lub mąki pszennej z dodatkiem drożdży. Z ciasta formuje się walec, który gotuje się w osolonej wodzie, po ostudzeniu kroi na plastry i odgrzewa na parze.

- Wyjście na spacer lub do ogrodu -obserwacje przyrodnicze.

PO POŁUDNIU

- Nauka rymowanki:
**W Europie mieszkam,
Tak jak ty, kolego.
Że jestem Polakiem -
Jestem dumny z tego.**
- Karta pracy cz.4 str 35. Obejrzyj obrazki flag. Spróbuj samodzielnie lub z pomocą rodzica nazwać państwa UE do których one należą. Pokoloruj rysunki flag wg wzoru.
- Zachęcam do pisania liter pisanych dzieci sześciolatnie.

Pozdrawiam!
Elżbieta Żyta

Tekst do czytania dla 6 latka. (samodzielnie lub z pomocą rodzica)

Polska

Nasz kraj to Rzeczpospolita Polska.

Leży ona w środku Europy i ma wielu sąsiadów.

Sąsiadami Polski są: Niemcy, Czechy, Słowacja, Ukraina,
Białoruś, Litwa, Rosja.

Największą polską rzeką jest Wisła.

Na północy kraju jest Morze Bałtyckie.

Na południu góry. Najwyższym szczytem w Polsce są Rysy.

Mamy również Krainę Wielkich Jezior.

Polska to piękny kraj.

Każdy turysta znajdzie tu wiele atrakcyjnych miejsc.

Polacy słyną z gościnności.