

GRUPA „BIEDRONKI”
Czwartek 18.06.2020r.
Propozycje zabaw i zajęć do realizacji w domu



Oto co można zrobić ze swoim dzieckiem w warunkach domowych w dowolnym dla Was czasie.

- ☛ Ćwiczenia manualne „Drzewa”. Potrzebny będzie kontur drzewa (może być wycięty z tektury) i plastelina.

Rodzicu przeczytaj dziecku zagadkę:

***Szumią w gęstym lesie,
Szum ten wiatr w dal niesie. (drzewa)***

Po rozwiązaniu przez dziecko zagadki daj dziecku kontur drzewa. Poleć by z plasteliny wykleiło gałęzie i liście. Zaproponuj, by dziecko wybrało porę roku, według której wykona kolory liści.

- ☛ Rozwiązywanie zagadek obrazkowych.
Poniżej umieszczone są obrazki przedstawiające krajobrazy w różnych porach roku. Dziecko ma za zadanie opowiedzieć o poszczególnych obrazkach. Nazywa porę roku.







🦋 Rodzicu, po odgadnięciu przez dziecko zagadek obrazkowych. Odczytaj zagadki słowne, dziecko ma za zadanie na podstawie wysłuchanej zagadki określić jaka jest ukryta pora roku.

*Na drzewach liście kolorowe.
W sadzie owoce zdrowe.
W spiżarni różne zapasy
Na trudne zimowe czasy (jesień)*

*Śniegiem pola zasypało,
Gdzie nie spojrzysz, wszędzie biało.
Biały puszek z nieba leci,
Już bałwanka lepią dzieci (zima)*

*Bociany z podróży wracają,
Wokół kwiaty rozkwitają
Motyle pojawiły się na łące,
Ale dni nie są jeszcze gorące (wiosna)*


*Jest gorąco, słońce świeci.
Na wakacje jadą dzieci.
W wodzie będą się pluskały
I na plaży w piłkę grały (lato)*

↪ Zadania matematyczne związane z latem (karty pracy poniżej)

Rodzicu przeczytaj dziecku polecenia. Wydrukuj karty pracy.

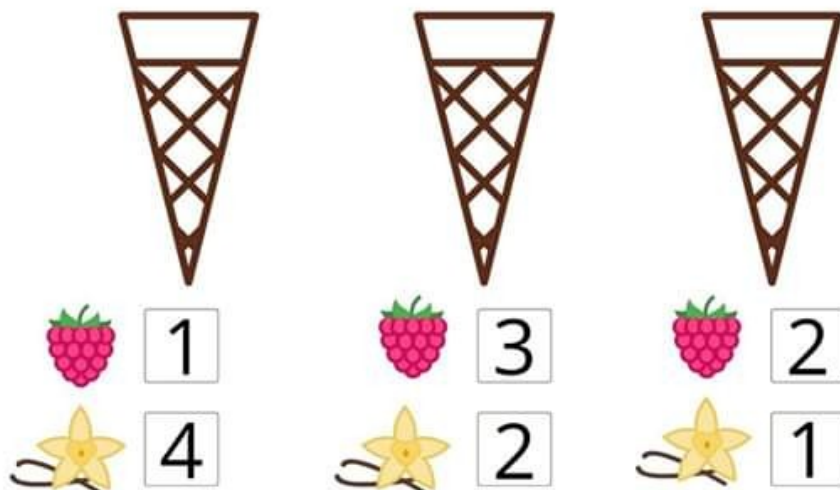
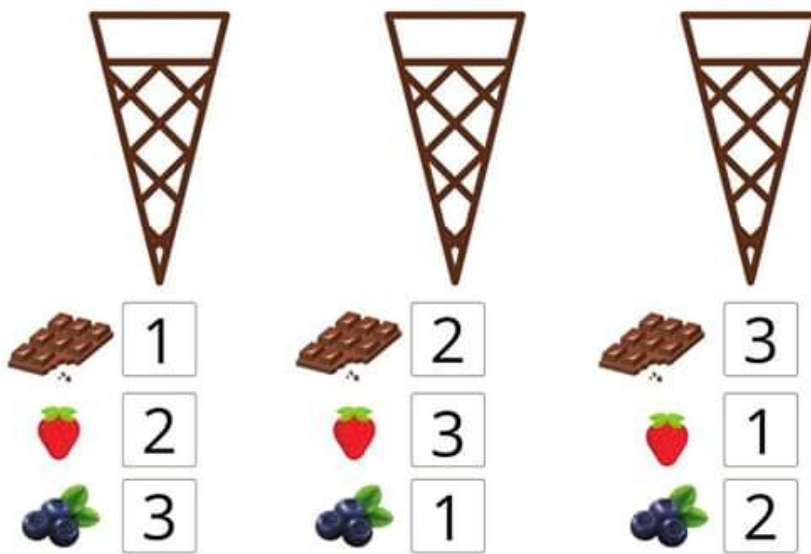
Olek i Ada poszli z rodzicami na lody.

Dorysuj tyle kropek ,ile jest na każdym lodzie kawałków czekolady. Pokoloruj lody.



Wakacyjny zestaw 2

Narysuj gałki lodów zgodnie z oznaczeniem.



Życzę miłego, ciepłego dnia
Edyta Bernaś