

Logopedyczne zabawy i ćwiczenia

➤ Zabawne wierszyki.

Rodzicu, przeczytaj dziecku wierszyki, powtarzaj z dzieckiem, wybierzcie jeden wierszyk i naucz dziecko na pamięć. Zwróć uwagę na wymowę.

Kto kwiczy i beczy?
Kto huczy i buczy?
To bączek na tęczy
Tańczyć się uczy!



Szejk na morzu
W szoku był.
I szalupie
Głośno wył.



Widelec to chłopiec
I wielce dzielny:
Nadziewa na zęby
Obiad niedzielny.



Pewna sowa Sonia
Sople soli ssła.
Sól była dla konia,
Ale ssła Sonia.









Żaba Żanna
Żurek pożerała.
Brzuszek napelniła
Potem poleżała.





- Poproś dziecko, by opowiedziało „Gdzie jest motyl?”

Motyl jest ...

 <p>po między</p>	 <p>nad</p>	 <p>pod</p>
 <p>z lewej strony</p>	 <p>z prawej strony</p>	 <p>na</p>

Paula Pelcia

- Poleć dziecku aby narysowało wodę lejącą z konewek (połączyło kreski)



- Pobaw się z dzieckiem wykorzystując wyliczankę.

Na jednej nodze hops,

Na drugiej nodze skok,

I ręce w górze klaps

A głową zrób tik-tak.

I z pleców koci grzbiet,

Łóżeczko z pleców dla misia też,

Przekręć się na bok,

A potem krzyknij OCH!



Trening wycinania

