

30.04.2020r. (czwartek)



## ZADANIA DLA GRUPY MĄDRE SOWY

Witajcie kochani!

Przed nami dłuższy weekend bogaty w Święta Narodowe. Już 1-ego maja obchodzimy Święto Pracy, 2-ego maja obchodzimy Święto Flagi, a 3-ego maja mamy Święto Konstytucji obchodzone na pamiątkę uchwalenia Konstytucji w 1971r.

✚ W przedszkolu poznaliście już nasze symbole narodowe. Są nimi:

- Godło z białym orłem na czerwonym tle w złotej koronie;
- Hymn Mazurka Dąbrowskiego, który wymaga odpowiedniej postawy w trakcie śpiewania lub słuchania, oraz:
- Flaga Polski w barwach biało-czerwonych.

Symbole Narodowe Polski pozwalają na odróżnianie naszego kraju od innych -to nasze znaki rozpoznawcze na całym świecie. Każdy kraj ma swoje symbole narodowe.

- Polska to piękny kraj, prawda?

Mówimy tu po polsku, flaga jest biało-czerwona,

Godło to orzeł biały, na głowie złota korona.

Warszawa jest stolicą, Bałtyk i Wisłę też mamy.

Mazurka Dąbrowskiego wszyscy na baczność śpiewamy! (do nauki na pamięć)

- Posłuchajcie opowiadania M. Strękowskiej - Zaremby „Dzień Flagi”.

W przedszkolu gruchnęła wieść, że zbliża się Dzień Flagi Rzeczypospolitej Polskiej i wszystkie przedszkolaki będą malować chorągiewki.

– A po co? – spytała Lenka.

– Na jaki kolor? – chciał wiedzieć Alan.

– Na czerwony – powiedział Szymek

– Nie. Na biały – sprostowała Ada.

– A po co? – ponownie spytała Lenka.

– Będziemy z nimi maszerować. Flagi byłyby dla was za ciężkie – wyjaśniła pani.

– Tylko wojsko maszeruje. My nie jesteśmy wojskiem – zauważył Alan.

– Ale jesteśmy Polakami, a to dzień poświęcony naszej polskiej fladze. Z tej okazji możemy nawet maszerować – powiedziała z uśmiechem pani. – Drugiego maja przemaszerujemy przez całe osiedle.

– Dostaniemy prezenty? – zapytał Hubert.

– To Dzień Flagi, a nie Dzień Dziecka – zauważył Szymek.

Hubert się naburmuszył. Jednak musiał przyznać, że Szymek ma rację. Jeśli już wręczać prezenty, to polskiej fladze, a nie przedszkolakom, którzy z pewnością nie są ani flagami, ani chorągiewkami.

Wszyscy lubią malować, więc chwilę później Ada, jej koleżanki i koledzy z zapalem przystąpili do pracy. Jednak malowanie chorągiewek nie było wcale proste. Wymagało szczególnej uwagi. Ci, którzy się zagapili i zamalowali na czerwono więcej niż połowę

chorągiewki, musieli malować od nowa. Bo przecież chorągiewka w polskich barwach powinna być tylko w połowie czerwona. Ada też nie od razu była zadowolona ze swojej pracy.

– Dobrze, że na chorągiewkach nie trzeba malować komarów. Komary są strasznie trudne do wykonania – pocieszyła ją Lenka.

– Muchy też – dodała Ada. I poczuła ulgę, że nie musi malować ani mrówek, ani much, tylko czerwony pas na białej chorągiewce.

W Dniu Flagi przedszkolaki z przedszkola Ady wzięły udział w radosnym marszu po osiedlu. Każde dziecko niosło dumnie własnoręcznie wykonaną biało-czerwoną chorągiewkę. Dzieci machały nimi, aż furczało. Ada widziała las rąk przed sobą i czuła, że wszyscy, ona także, robią coś bardzo ważnego. Żałowała, że nie widzą jej rodzice i Olek, i babcia z dziadkiem. Przechodnie z podziwem patrzyli na maszerujących.

– O, widzę, że mali Polacy też świętują – pochwaliła ich jakaś pani w sukience w paski. Ada czuła dumę, że mieszka w Polsce, że maszeruje z biało-czerwoną chorągiewką i że jest Polką – może trochę małą, ale co tam: przecież kiedyś urosnie.

– Będę wtedy maszerowała z dużą flagą, żeby było ją widać aż z kosmosu – powiedziała.

– Nasze chorągiewki też widać – zapewniła ją Lenka.

Ada i Lena podniosły swoje chorągiewki jeszcze wyżej i pomachały kosmonautom i kosmitom. Niech wiedzą, że polska flaga świętuje, a z nią świętują mali Polacy.

- Rozmowa na temat opowiadania:

- ✚ Po co przedszkolaki malowały flagi?

- ✚ Jak czuła się Ada, maszerując 2 maja z kolegami i koleżankami i machając chorągiewką?

- ✚ Z czego była dumna?

- **Informacja dodatkowa:** Dzień Flagi Rzeczypospolitej Polskiej to polskie święto obchodzone 2 maja, wprowadzone na mocy ustawy z 20 lutego 2004 roku, by propagować wiedzę o Polskiej tożsamości oraz symbolach narodowych. Flaga składa się z dwóch poziomych pasów: białego i czerwonego. Pierwszy symbolizuje czystość i niepokalanie, drugi – odwagę i waleczność. Oficjalnie flaga została uznana za symbol narodowy w 1919 roku, w rok po uzyskaniu przez Polskę niepodległości.

- Ćwiczenia z tekstem (**zał. nr.1**) Dzieci (5 -letnie ) słuchają tekstu czytanego przez rodzica, sześciolatki próbują przeczytać tekst samodzielnie lub z pomocą rodzica.

- **„Chorągiewka”** . Wykonanie chorągiewki wg własnego pomysłu. Potrzebne: karton biały, kartka biała i czerwona, kredki, farby, patyczek do szaszłyków, klej. Dziecko wykonuje chorągiewkę z wybranych przez siebie materiałów. (namalowanie kredkami, farbami; z pasków kolorowego papieru). 2 MAJA - umieść chorągiewkę w widocznym miejscu w oknie.

- Posłuchajcie piosenki: **„Jesteśmy Polką i Polakiem”**

<https://www.youtube.com/watch?v=plug6OlrRM>

- **Zabawy z piłką w ogrodzie:**

- Ćwiczenia z piłką -zabawa ruchowa wg Kazimiery Właźnik

- ✚ Podrzucanie piłki w górę oburącz i chwyt oburącz;

- ✚ Rzut w górę ręką prawą (lewą) -chwyt oburącz;

- ✚ Rzut piłki o ziemię, (ścianę) i chwyt oburącz;

- ✚ Rzut piłki o ziemię (o ścianę) - przed chwytem klasnąć, obrócić się wkoło;
  - ✚ Rzuty i chyty piłki w chodzie;
  - ✚ Toczenie piłki z omijaniem przeszkód ustawionych w linii prostej.
- W wolnej chwili możecie obejrzeć ciekawy film edukacyjny o symbolach narodowych.

<https://www.youtube.com/watch?v=FJ83BRqFPBA>

Dziękuję Wam kochani za dzisiejsze spotkanie i zdjęcia prac które mi przysyłacie. Tęsknię za spotkaniem z Wami. Życzę udanego weekendu. Ściskam mocno.

Wasza „ciocia” Ela

### Zał. nr.1




Cała grupa Ady malowała flagi Polski  
- w połowie białe, w połowie [REDACTED]  
Kto namalował za mało lub za dużo  
jednego koloru, robił to od nowa.  
Jak połowa, to połowa.



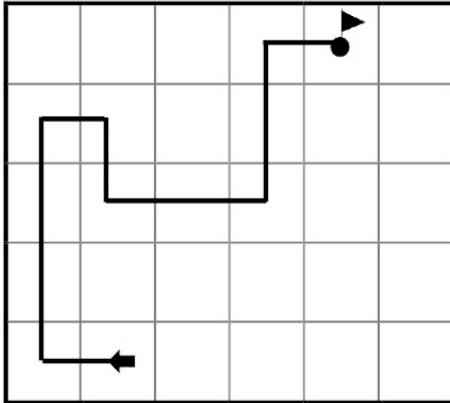
W Dniu Flagi Ada i inni spacerowali po osiedlu ze swoimi flagami. Ada była dumna, że jest małym Polakiem. Potem Ada i Lena podniosły wysoko swoje małe flagi - tak żeby kosmonauci i kosmici je zauważyli.

**Karta pracy**

Połącz kropki. Pokoloruj godło.



# ROZKODUJ TO! 2



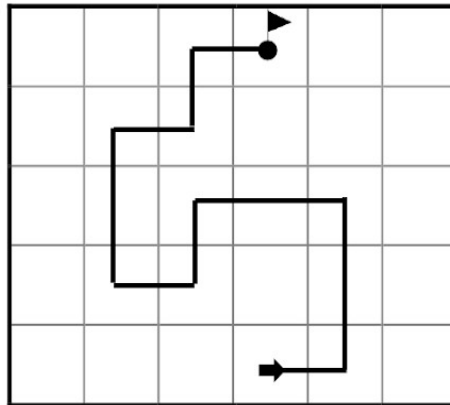
K	W	Y	N	A	S
O	J	T	Z	R	U
A	C	Z	Y	I	N
J	T	Z	I	A	M
O	M	S	K	N	T

---

---

---

---



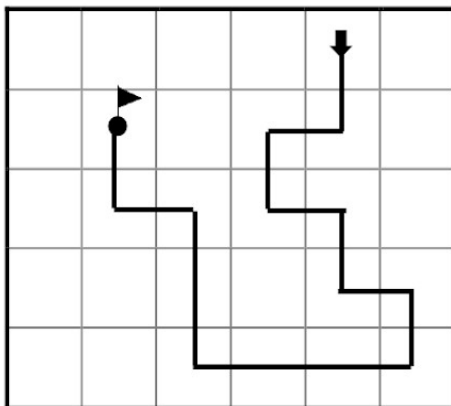
Z	A	I	N	S	P
F	C	K	E	W	I
Z	I	W	F	E	B
K	B	Y	B	Z	D
A	N	A	J	Ó	L

---

---

---

---



Z	A	W	E	F	C
U	A	O	N	O	I
E	N	U	T	A	E
K	Y	T	W	N	N
P	I	P	E	N	A

---

---

---

---