

**Procedury zapewnienia bezpieczeństwa
w Publicznym Przedszkolu w Młochowie
w związku z zapobieganiem, przeciwdziałaniem
i zwalczaniem COVID-19**

Procedury zapewnienia bezpieczeństwa w Publicznym Przedszkolu w Młochowie w związku z zapobieganiem, przeciwdziałaniem i zwalczaniem COVID-19

Procedura opracowana została na podstawie wytycznych ministra właściwego do spraw zdrowia, Głównego Inspektora Sanitarnego oraz ministra właściwego do spraw oświaty i wychowania.

W celu zapewnienia bezpieczeństwa w przedszkolu i ochrony przed rozprzestrzenianiem się COVID-19 w okresie ograniczonego funkcjonowania przedszkoli w PRZEDSZKOLU obowiązują specjalne Procedury bezpieczeństwa.

1. Za zapewnienie bezpieczeństwa i higienicznych warunków pobytu w PRZEDSZKOLU, zwanego dalej przedszkolem lub placówką, odpowiada Dyrektor PRZEDSZKOŁA, zwany dalej Dyrektorem.
2. W przedszkolu stosuje się wytyczne ministra właściwego do spraw zdrowia, Głównego Inspektora Sanitarnego oraz ministra właściwego do spraw oświaty i wychowania udostępnione na stronie urzędu obsługującego ministra właściwego do spraw oświaty i wychowania.
3. Przedszkole pracuje w godzinach od 7⁰⁰ do 17⁰⁰.
4. Liczba dzieci w jednej grupie przedszkolnej może maksymalnie wynosić do 12 dzieci, plus 2 uzgodnione z organem prowadzącym, *przy czym minimalna przestrzeń do wypoczynku, zabawy i zajęć dla dzieci nie może być mniejsza niż 4 m² na 1 dziecko i opiekuna, powierzchnię każdej sali wylicza się z uwzględnieniem mebli oraz innych sprzętów znajdujących się w niej – zalecenia GIS).*
 - 1) Sala Oddział I – Pszczółki - 64,56 m² – 12 dzieci plus 3 opiekunów,
 - 2) Sala Oddział II – Biedronki - 64,56 m² – 12 dzieci plus 3 opiekunów,
 - 3) Sala Oddział III – Mądre Sowy - 64,56 m² – 12 dzieci plus 2 opiekunów,
 - 4) Pokój logopedyczny - izolatka
5. Do przedszkola nie będą wpuszczani: dzieci oraz pracownicy z objawami chorobowymi wskazującymi na infekcję. Po wejściu do budynku przedszkola, każdemu pracownikowi oraz dziecku mierzona jest temperatura bezdotykowym termometrem. Pomiaru dokonuje wyznaczony przez dyrektora pracownik przedszkola.
6. *W przedszkolu dzieci i pracownicy nie muszą zakrywać ust i nosa (nie chodzą w maseczkach), jeżeli nie jest tak wskazane w przepisach prawa lub wytycznych ministra*

właściwego do spraw zdrowia bądź Głównego Inspektora Sanitarnego a także w niniejszych Procedurach.

7. Na czas pracy przedszkola, drzwi wejściowe do budynku przedszkola są zamykane.
8. Na tablicy ogłoszeń przy drzwiach wejściowych znajdują się numery telefonów do organu prowadzącego, stacji sanitarno-epidemiologicznej oraz służb medycznych, z którymi należy się skontaktować w przypadku stwierdzenia objawów chorobowych u osoby znajdującej się na terenie placówki.
9. Dyrektor we współpracy z organem prowadzącym przedszkole zapewnia:
 - 1) sprzęt, środki czystości i środki do dezynfekcji, które zapewnią bezpieczne korzystanie z pomieszczeń przedszkola, placu zabaw oraz sprzętów i zabawek znajdujących się w przedszkolu;
 - 2) płyn do dezynfekcji rąk - przy wejściu do budynku, przy wejściu do magazynów, na korytarzu oraz w miejscu przygotowywania posiłków, w salach dydaktycznych a także środki ochrony osobistej, w tym rękawiczki, maseczki ochronne, przyłbice dla pracowników odbierających rzeczy/ produkty od dostawców zewnętrznych oraz personelu sprząającego;
 - 3) plakaty z zasadami prawidłowego mycia rąk w pomieszczeniach sanitarno-higienicznych oraz instrukcje dotyczące prawidłowego mycia rąk przy dozownikach z płynem;
 - 4) pomieszczenie do izolacji osoby, u której stwierdzono objawy chorobowe, zaopatrzone w maseczki, rękawiczki i przyłbicę ,fartuch ochronny oraz płyn do dezynfekcji rąk (przed wejściem do pomieszczenia) – pokój logopedyczny;
 - 5) w apteczce przedszkolnej znajduje się termometr bezdotykowy, który należy zdezynfekować po użyciu.
 - 6) pełną informację dotyczącą stosowanych metod zapewniania bezpieczeństwa i procedur postępowania na wypadek podejrzenia zakażenia wszystkim pracownikom jak i rodzicom.
10. Dyrektor:
 - 1) nadzoruje prace porządkowe wykonywane przez pracowników przedszkola zgodnie z powierzonymi im obowiązkami;
 - 2) dba o to by w salach, w których spędzają czas dzieci nie było zabawek, przedmiotów, których nie da się skutecznie zdezynfekować;
 - 3) prowadzi komunikację z rodzicami dotyczącą bezpieczeństwa dzieci w placówce;

- 4) kontaktuje się z rodzicem/rodzicami/opiekunem prawnym/opiekunami prawnymi – telefonicznie, w przypadku stwierdzenia podejrzenia choroby u ich dziecka;
- 5) informuje organ prowadzący o zaistnieniu podejrzenia choroby u dziecka, pracownika;
- 6) współpracuje ze służbami sanitarnymi;
- 7) instruuje pracowników o sposobie stosowania procedury postępowania na wypadek podejrzenia zakażenia;
- 8) zapewnia taką organizację, która uniemożliwi stykania się ze sobą poszczególnych grup dzieci, a dana grupa będzie przebywać w wyznaczonej, stałej sali, zaś grupą będą się opiekowali Ci sami opiekunowie;
- 9) informuje rodziców o obowiązujących w przedszkolu procedurach postępowania na wypadek podejrzenia zakażenia za pomocą strony internetowej przedszkola.

11. Każdy pracownik placówki zobowiązany jest:

- 1) Stosować zasady profilaktyki zdrowotnej:
 - a) Regularnego mycia rąk przez 30 sekund mydłem i wodą lub środkiem dezynfekującym zgodnie z instrukcją zamieszczoną w pomieszczeniach sanitarno-higienicznych,
 - b) Kasłania, kichania w jednorazową chusteczkę lub wewnętrzną stronę łokcia,
 - c) Unikania kontaktu z osobami, które źle się czują;
- 2) Dezynfekować ręce niezwłocznie po wejściu do budynku placówki;
- 3) Informować dyrektora lub osobę go zastępującą o wszelkich objawach chorobowych dzieci;
- 4) Postępować zgodnie z zapisami wprowadzonymi Procedurami bezpieczeństwa;
- 5) Zachowywać dystans między sobą – minimum 1,5 m.

12. Pracownicy kuchni nie mogą mieć kontaktu z dziećmi, nauczycielami, rodzicami oraz innymi pracownikami mającymi kontakt z dziećmi.

13. Osoby sprzątające w placówce po każdym dniu myją i/lub dezynfekują:

- 1) Ciągi komunikacyjne – myją;
- 2) Poręcze, włączniki światła, klamki, uchwyty, poręcze krzeseł, siedziska i oparcia krzeseł, blaty stołów, z których korzystają dzieci i nauczyciele, drzwi wejściowe do placówki, zabawki, szafki w szatni (powierzchnie płaskie), kurki przy kranach – myją i dezynfekują;
- 3) Wietrzą pomieszczenia, w których odbyła się dezynfekcja, tak aby nie narażać dzieci ani innych pracowników na wdychanie oparów;
- 4) Myją i dezynfekują ręce po każdej czynności związanej ze sprzątnięciem, myciem, itd.;

5) Pracują w rękawiczkach.

14. Nauczyciele i pomoce nauczyciela

- 1) sprawdzają warunki do prowadzenia zajęć – liczba dzieci zgodnie z ustaleniami, objawy chorobowe u dzieci, dostępność środków czystości i inne zgodnie z przepisami dot. bhp;
- 2) myją, dezynfekują zabawki, przedmioty, którym bawiło się dziecko, jeśli kolejne dziecko będzie korzystało z tego przedmiotu, zabawki;
- 3) dbają o to by dzieci regularnie myły ręce w tym po skorzystaniu z toalety, przed jedzeniem, po powrocie ze świeżego powietrza;
- 4) wietrzą salę, w której odbywają się zajęcia – przynajmniej raz na godzinę, jeśli jest to konieczne także w czasie zajęć;
- 5) prowadzą gimnastykę przy otwartych oknach;
- 6) dbają o to, by dzieci z jednej grupy nie przebywały w bliskiej odległości z dziećmi z drugiej grupy;
- 7) nie organizują w jednym pomieszczeniu zajęć, które skupiają większą liczbę dzieci;
- 8) zachowują między sobą w kontaktach odstęp wynoszący co najmniej 1,5 m

15. Przyrowadzanie i odbiór dzieci z przedszkola.

- 1) Rodzice/prawni opiekunowie odpowiadają za bezpieczeństwo dzieci w drodze do przedszkola i z przedszkola. Zobowiązani są do ścisłego stosowania obowiązujących w przedszkolu procedur postępowania określonych zaleceniami Ministra Zdrowia oraz Głównego Inspektora Sanitarnego na czas pandemii koronawirusa COVID-19.
- 2) Rodzice/ prawni opiekunowie przyprowadzają do przedszkola dziecko zabezpieczone w indywidualną ochronę nosa i ust (jeśli ukończyło ono 4 rok życia) podczas drogi do i z przedszkola.
- 3) Rodzice/ prawni opiekunowie muszą zabezpieczyć się w środki ochrony osobistej zarówno podczas odprowadzania i odbierania dzieci, jak i przebywania w budynku przedszkola.
- 4) Na teren budynku przedszkola wpuszczane jest tylko dziecko.
- 5) Rodzic/opiekun prawny odprowadza dziecko do głównych drzwi wejściowych do budynku przedszkola, gdzie dziecko odbierane jest przez pracownika placówki.
- 6) Dziecko przyprowadza 1 osoba.
- 7) Dzieci można przyprowadzać w godzinach od 7.00 do 8.30. Po godzinie 8.30 w danym dniu dziecko nie będzie przyjmowane do przedszkola.

- 8) Rodzice/ prawni opiekunowie oczekujący na przyjęcie lub odbiór dziecka zachowują bezpieczną odległość minimum 1,5 metra.
- 9) Dziecko nie może wnosić do budynku przedszkola zabawek ani przedmiotów, które są niezbędne do zajęć, w których dziecko uczestniczy.
- 10) Pracownik dba o to, by dziecko po wejściu do sali umyło ręce.
- 11) Po oddaniu dziecka, rodzice zabierają ze sobą maseczkę ochronną i wszystkie przyniesione przez dziecko przedmioty.
- 12) W przypadku stwierdzenia przez pracownika objawów chorobowych u dziecka, pracownik nie odbiera dziecka. Pozostawia je rodzicom i informuje dyrektora lub osobę go zastępującą o zaistniałej sytuacji. Dyrektor lub osoba go zastępująca kontaktuje się z rodzicami/opiekunami dziecka i informuje o konieczności kontaktu z lekarzem oraz prosi o informację zwrotną dotyczącą zdrowia dziecka.
- 13) Odbiór dziecka następuje po podaniu przez rodzica/opiekuna prawnego/osoby upoważnionej imienia i nazwiska dziecka dyżurującemu pracownikowi przedszkola przy głównych drzwiach wejściowych do budynku.
- 14) Opuszczając placówkę dziecko odprowadzane jest przez dyżurującego pracownika przedszkola do rodzica/opiekuna prawnego/osoby upoważnionej, który/a oczekuje przy drzwiach wejściowych.
- 15) Podczas pobytu dzieci w ogrodzie rodzic/ prawny opiekun/ osoba upoważniona do odbioru dziecka, wchodząc na teren przedszkola niezwłocznie odbiera dziecko i opuszcza teren przedszkola.

16. Żywnienie

- 1) Przedszkole zapewnia wyżywienie dzieciom w czasie ich przebywania na terenie placówki.
- 2) Posiłki przygotowywane są przy zachowaniu wszelkich niezbędnych środków higieny.
- 3) Pracownicy kuchni:
 - a) Dezynfekują ręce przed każdym wejściem do pomieszczenia, gdzie przygotowywane są posiłki;
 - b) Myją ręce:
 - przed rozpoczęciem pracy,
 - przed kontaktem z żywnością, która jest przeznaczona do bezpośredniego spożycia, ugotowana, upieczona, usmażona,
 - po obróbce lub kontakcie z żywnością surową, nieprzetworzoną,

- po zajmowaniu się odpadami/śmieciami,
 - po zakończeniu procedur czyszczenia/dezynfekcji,
 - po skorzystaniu z toalety,
 - po kaszlu, kichaniu, wydmuchaniu nosa,
 - po jedzeniu, picciu,
- c) Myją ręce zgodnie z instrukcją zamieszczoną w pomieszczeniach sanitarno-higienicznych;
 - d) Przygotowując posiłki zachowują od siebie bezpieczny dystans zgodny z obowiązującymi przepisami 1,5 metra.
 - e) Po zakończonej pracy, dezynfekują blaty kuchenne oraz inne sprzęty, środkami zapewnionymi przez dyrektora przedszkola;
 - f) Myją naczynia, sztućce w zmywarce w temperaturze 60 stopni C przy użyciu detergentów do tego służących/wyparzają naczynia i sztućce, którymi były spożywane posiłki.
- 4) Posiłki dla dzieci odbierane są z kuchni tak, aby pracownicy kuchenni nie mieli kontaktu z opiekunami, wychowawcami dzieci.
 - 5) Dzieci posiłki spożywają przy stolikach w swoich salach pracownicy dezynfekują powierzchnię stołów oraz krzesła (poręcze, oparcia, siedziska), przy których spożywane były posiłki.

17. Wyjścia na zewnątrz

- 1) Przedszkole nie będzie organizowało wyjść poza teren przedszkola.
- 2) W przypadku gdy pogoda na to pozwoli, dzieci będą korzystały z placu zabaw.
- 3) Na placu zabaw gdzie przebywać będą dzieci, opiekunowie zapewniają, aby dzieci z poszczególnych grup nie kontaktowały się ze sobą.
- 4) Sprzęt na placu zabaw czyszczony jest każdego dnia z użyciem detergentu lub dezynfekowany. Plac zabaw zamknięty jest dla rodziców/opiekunów prawnych/osób upoważnionych do odbioru dzieci i innych osób postronnych.
- 5) Sprzęt, który nie będzie zdezynfekowany zostanie wyłączony z użytku.

18. Procedura postępowania na wypadek podejrzenia zakażenia COVID-19

- 1) W przedszkolu wyznaczone zostało pomieszczenie do izolacji osoby, u której stwierdzono objawy chorobowe. Pomieszczenie to zostało zaopatrzone w maseczki, rękawiczki i przyłbicę, fartuch ochronny oraz płyn do dezynfekcji rąk i kosz.

- 2) W przypadku stwierdzenia objawów chorobowych u dziecka (takich jak kaszel, gorączka, duszności, katar), dziecko jest niezwłocznie izolowane od grupy – służy do tego specjalnie przygotowane pomieszczenie – pokój logopedyczny - izolatka.
- 3) Pracownik, który zauważył objawy chorobowe, informuje o tym dyrektora lub osobę go zastępującą.
- 4) Dyrektor kontaktuje się niezwłocznie – telefonicznie z rodzicem/ rodzicami/ opiekunem/ opiekunami dziecka i wzywa do niezwłocznego odbioru dziecka z placówki informując o powodach.
- 5) W przypadku ignorowania prośby o odbiór dziecka podejrzanego o zarażenie, Dyrektor ma prawo powiadomić o tym fakcie Policję, Sąd Rodzinny oraz Powiatową Stację Epidemiologiczną.
- 6) Wskazany przez dyrektora pracownik (wychowawca) kontaktuje się telefonicznie z rodzicami pozostałych dzieci z grupy i informuje o zaistniałej sytuacji.
- 7) Opiekun grupy, jeśli to możliwe, przeprowadza dzieci do innej, pustej sali, a sala, w której przebywało dziecko z objawami chorobowymi jest myta i dezynfekowana (mycie podłogi, mycie i dezynfekcja – stolików, krzeseł, zabawek).
- 8) Dziecko w izolacji przebywa pod opieką pracownika przedszkola, który zachowuje wszelkie środki bezpieczeństwa – przed wejściem i po wyjściu z pomieszczenia dezynfekuje ręce, przed wejściem do pomieszczenia zakłada maseczkę ochronną , rękawiczki oraz fartuch z długim rękawem.
- 9) Rodzice odbierają izolowane dziecko z przedszkola przy wejściu głównym.
- 10) W przypadku wystąpienia u pracownika przedszkola będącego na stanowisku pracy niepokojących objawów sugerujących zakażenie COVID-19, pracownik niezwłocznie przerywa swoją pracę i informuje dyrektora lub osobę wyznaczoną o podejrzeniu – zachowując stosowny dystans i środki ostrożności, aby nie dochodziło do przenoszenia zakażenia.
- 11) Dyrektor lub osoba wyznaczona wstrzymuje przyjmowanie do przedszkola kolejnych dzieci do czasu wymycia i dezynfekcji obszaru, w którym przebywał i poruszał się pracownik.
- 12) Dyrektor lub osoba wyznaczona zawiadamia powiatową stację sanitarno-epidemiologiczną (numer znajduje się na tablicy ogłoszeń przy wejściu do przedszkola i wprowadza do stosowania na terenie placówki instrukcji i poleceń przez nią wydawanych.
- 13) Obszar, w którym przebywał i poruszał się pracownik z podejrzeniem zakażenia COVID-19 jest niezwłocznie skrupulatnie myty, a powierzchnie dotykowe, takie jak klamki, włączniki światła, poręcze, są dezynfekowane przez osobę do tego wyznaczoną.

- 14) Pomieszczenie, które przeznaczone było do izolacji osoby z objawami chorobowymi po opuszczeniu go przez osobę z objawami, jest myte i dezynfekowane są powierzchnie dotykowe.
- 15) Dyrektor lub osoba przez niego wyznaczona sporządza listę osób, z którymi osoba podejrzana o zakażenie miała kontakt, aby w razie potrzeby przekazać ją powiatowej stacji sanitarno-epidemiologicznej.
- 16) Dyrektor informuje organ prowadzący o wszelkich stwierdzonych objawach chorobowych dzieci czy pracowników wskazujących na możliwość zakażenia COVID-19.
- 17) Dyrektor wraz z organem prowadzącym na podstawie wytycznych, instrukcji powiatowej stacji sanitarno-epidemiologicznej podejmują decyzję odnośnie dalszych działań w przypadku stwierdzenia na terenie placówki zakażenia.
- 18) W przypadku uzyskania informacji od rodziców lub pracowników o potwierdzonym zarażeniu wirusem COVID-19 u osoby, która przebywała w ostatnim tygodniu w placówce, Dyrektor niezwłocznie informuje organ prowadzący i kontaktuje się z powiatową stacją sanitarno-epidemiologiczną celem uzyskania wskazówek, instrukcji do dalszego postępowania.

Przepisy końcowe

1. Procedury bezpieczeństwa obowiązują w przedszkolu od dnia 25 maja 2020 do czasu ich odwołania.
2. Wszyscy pracownicy przedszkola, rodzice dzieci oraz osoby odwiedzające przedszkole, zobowiązani się do ich stosowania i przestrzegania.

Jak prawidłowo nałożyć i zdjąć maseczkę



1



Przed nałożeniem maski **umyj ręce mydłem i wodą** lub **płynem do dezynfekcji na bazie alkoholu**

2



Zakryj usta i nos maską i upewnij się, że między twarzą a maską **nie ma żadnych przerw**



3



Unikaj dotykania maski podczas jej używania; jeśli to zrobisz, umyj ręce mydłem i wodą lub płynem do dezynfekcji na bazie alkoholu

4



Wymień maskę na nową, gdy tylko będzie wilgotna, nie używaj ponownie masek jednorazowych



5



Aby zdjąć maskę - chwyć ją od tyłu za wiązanie (nie dotykaj przodu maski!)



6

Wyrzuć maseczkę do zamykanego pojemnika; umyj ręce mydłem i wodą lub płynem do dezynfekcji na bazie alkoholu



Nie wrzucaj maseczki do toalety!

Ministerstwo Zdrowia



Jak skutecznie myć ręce?



1 Zwilż ręce ciepłą wodą. Nałóż mydło w płynie w zagłębienie dłoni.



2 Namydl obydwie wewnętrzne powierzchnie dłoni.



3 Spleć palce i namydl je.



4 Namydl kciuk jednej dłoni drugą ręką i na przemian.




5 Namydl wierzch jednej dłoni wnętrzem drugiej dłoni i na przemian.



6 Namydl obydwie nadgarstki.



7 Sptucz starannie dłonie, żeby usunąć mydło. Wysusz je starannie.



**Całkowity czas:
30 sekund**

Nie zapomnij umyć tych obszarów:



Główny Inspektorat Sanitarny



/GIS_gov



/GISgovpl



/GIS_gov_pl



/gis.gov.pl



Jak prawidłowo nałożyć i zdjąć rękawice



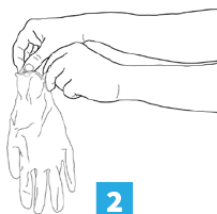
Przed nałożeniem na dłonie rękawic **dokładnie umyj ręce wodą z mydłem** przez minimum 20 sekund

ZAKŁADANIE:



1

Wymij rękawicę z opakowania



2

Uchwycić ją w miejscu, w którym powinien znajdować się nadgarstek i płynnym ruchem wsunąć ją na dłoń



3

Natóż pierwszą rękawicę



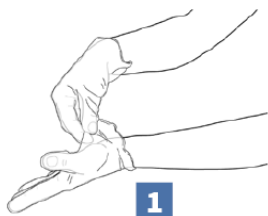
4

Drugą rękawicę wymij gołą dłonią



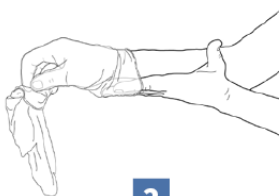
5

Odwiń zewnętrzną powierzchnię nakładanej rękawicy zgiętymi palcami dłoni w rękawicy i nałóż na drugą rękę



1

Złap palcami jedną rękawicę na wysokości nadgarstka i ściągaj ją wywracając rękawicę wewnętrzną stroną na wierzch



2

Trzymaj zdjętą rękawicę w ręce w rękawiczce i ruchem ślizgowym włóż palce gołej ręki między rękawicę a nadgarstek. Zdejmij drugą rękawicę zdejmując ją wzdłuż dłoni, a następnie naciągnij na trzymaną w palcach rękawicę



3

Wrzuć zdjęte rękawice do kosza

ZDJEMOWANIE:



Nie wrzucaj rękawiczek do toalety!



Nie dotykaj twarzy w rękawiczkach!

Jak skutecznie dezynfekować ręce?

Użyj środka do dezynfekcji rąk,
który zawiera co najmniej 60% alkoholu.

Czas trwania:
do wyschnięcia
dłoni



1 Nanieś taką ilość preparatu, aby dłonie były całkowicie zwilżone



5 Pocieraj górną część palców prawej dłoni o wewnętrzną część lewej dłoni i odwrotnie



2 Pocieraj dłoń o dłoń rozprowadzając preparat na całą powierzchnię



6 Ruchem obrotowym pocieraj kciuk lewej dłoni wewnętrzną częścią prawej dłoni i odwrotnie



3 Pocieraj wewnętrzną częścią prawej dłoni o grzbietową część lewej dłoni i odwrotnie



7 Ruchem okrężnym opuszkami palców prawej dłoni pocieraj wewnętrzne zagłębienie lewej dłoni i odwrotnie



4 Spleć palce i pocieraj wewnętrznymi częściami dłoni



8 Po wyschnięciu ręce są zdezynfekowane



Ministerstwo Zdrowia

